



CÚSPIDE

Catalogo Accesorios




Cabinas

The image shows the interior of a modern cabin. The walls and ceiling are finished with vertical wood slats, creating a warm and textured environment. The floor is made of large, light-colored tiles with a subtle, wavy pattern. A horizontal metal bar is visible in the middle ground, and a window or glass partition is seen in the background, offering a view of the outdoors. The overall design is clean and contemporary.

Amplia variedad de acabados en acero inoxidable, vidrio, madera y más.

Corporativas

Elegancia y Funcionalidad



Vértice

Descripción

Acero Inoxidable
Acero Inoxidable Espejo
Espejo
Pasamanos

Seleccionar



Áurea

Descripción

Acero Inoxidable (Full Espejo)
Acero Inoxidable (Medio Espejo)
Pasamanos

Seleccionar



Zenith

Descripción

Acero Inoxidable
Acero Inoxidable Espejo 3 Líneas
Espejo
Pasamanos

Seleccionar



Elevate

Descripción

Acero Inoxidable (Full Espejo) 2
Paredes
Acero Inoxidable (Medio Espejo)
Pasamanos

Seleccionar



Momentum

Descripción

Acero Inoxidable
Espejo 2 Paredes (Full)

Seleccionar



Infinity

Descripción

Acero Inoxidable (Full Espejo) 3
Paredes
Acero Inoxidable (Medio Espejo)
Pasamanos

Seleccionar

Residenciales

Comodidad y Estilo



Ébano

Descripción

Acero Pintado
Chapa de madera
Espejo
Pasamanos

Seleccionar []




Altus

Descripción

Acero Pintado (Full Espejo)
Acero Inoxidable (Medio Espejo)
Pasamanos

Seleccionar []



Velaria

Descripción

Acero Pintado
Chapa de madera
Espejo
Pasamanos

Seleccionar []



Lúmina

Descripción

Acero Pintado (Full Espejo)
Chapa de madera (Medio Espejo)
Pasamanos 2

Seleccionar []





Industriales

Resistencia y Funcionalidad




Forte

Descripción

Acero Pintado
Para choques de madera

Seleccionar



Magnum

Descripción

Acero Pintado Perforado

Seleccionar




Titan

Descripción

Lamina Electrosoldada
Puertas manuales

Seleccionar




Plafones



Iluminación y estilo
para cada espacio.


Plafones

Estetica y Eficiencia




C100

Seleccionar



C200

Seleccionar




C300

Seleccionar



C400

Seleccionar



C500

Seleccionar



C600

Seleccionar


Plafones

Estetica y Eficiencia



CU100

Seleccionar




CU200

Seleccionar



C300

Seleccionar




C400

Seleccionar



C500

Seleccionar



C600

Seleccionar

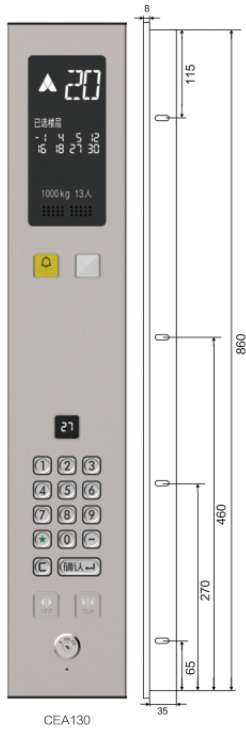
COP/LOP

Iluminacion y estilo
para cada espacio.



BOTONERAS

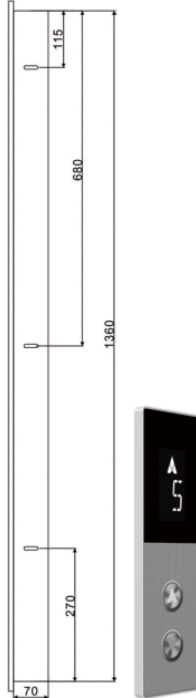
Precisión y Estilo en Cada Pulsación



CEA130



CEC260



LSC260



CEC300(检修型)




CEC301(检修盒型)

Seleccionar

Seleccionar

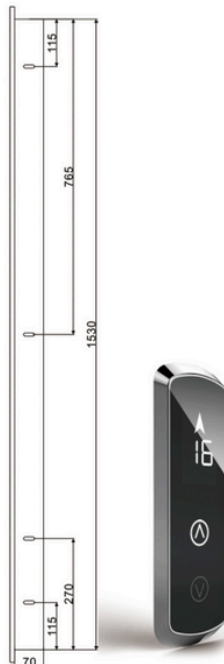
Seleccionar



CEA300



COP1070



EH984

Seleccionar

Seleccionar

BOTONERAS

Precisión y Estilo en Cada Pulsación




DSE200



LSE200



BSE200



LSC260S



DSC260S



HSE200



FSC300



HEC300 (带底盒)



LSC300



DSC300



LEC300 (带底盒)



DEC300 (带底盒)



En CÚSPIDE, elevamos la experiencia con soluciones innovadoras, seguras y personalizables. Te invitamos a explorar nuestro catálogo, donde encontrarás una amplia gama de cabinas, plafones, botoneras y más, diseñados para combinar funcionalidad, estética y tecnología de vanguardia.

Consulta nuestro catálogo y encuentra la opción ideal para tu proyecto.

¡Lleva tus espacios a un nuevo nivel con elevadores de calidad superior!



Contacto

Telefono: 33-18-04-32-81
Sitio Web: www.cuspidelevadores.com.mx
Facebook: @cuspidelevadores

Fabrica

La Malinche 44, Col. Guayabitos, Tlaquepaque,
Jalisco, Mexico, C.P. 45530

